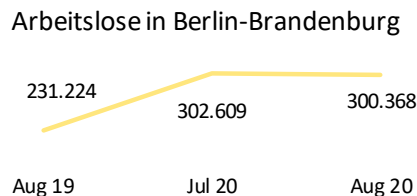


Arbeitsmarktticker

Beschäftigung und Arbeitslosigkeit in Berlin-Brandenburg im August 2020

In Berlin und Brandenburg sind im August 2020 300.400 Personen arbeitslos, rund 69.100 mehr als im Vorjahr. In Berlin sinkt die Zahl der Arbeitslosen gegenüber dem Juli 2020 leicht um 1.000 Personen, in Brandenburg etwas stärker um 1.200 Personen.



Christian Amsinck, Hauptgeschäftsführer der Unternehmensverbände Berlin-Brandenburg (UVB), kommentiert die Zahlen:

„Erstmals seit dem tiefen Einbruch im Frühjahr sehen wir leichte Anzeichen einer Stabilisierung auf dem Arbeitsmarkt. Die Zahl der Menschen in Kurzarbeit geht leicht zurück, die Unternehmen werden wieder zuversichtlicher, einige schaffen bereits wieder neue Arbeitsplätze. Für Entwarnung ist es aber noch viel zu früh.“

*In **Berlin** ist die Zahl der Arbeitslosen um 1.000 gegenüber dem Juli gesunken. Allerdings liegt die Arbeitslosenquote mit 10,7 Prozent deutlich über dem Stand des Vorjahres. Zugleich waren 2.200 Menschen mehr sozialversicherungspflichtig beschäftigt als im Mai. Vor allem der Handel baut nach einer sehr schwierigen Zeit wieder neues Personal auf.*

*In **Brandenburg** waren 1.200 Menschen weniger arbeitslos gemeldet als im Vormonat, zudem waren die Jobverluste in den vergangenen Monaten weniger gravierend als in der Hauptstadt. Die Arbeitslosenquote liegt bei 6,4 Prozent, vor einem Jahr waren es 5,6 Prozent. Die IT-Branche, die Logistik und die öffentliche Verwaltung senden positive Signale.“*

Berlin hat mit 10,7% hinter Bremen (12,0%) weiter die zweithöchste Arbeitslosenquote in den Bundesländern. Mit einer vorläufigen Unterbeschäftigungsquote von 12,6% hat Berlin hinter Bremen mit 14,7% seit 61 Monaten in Folge nicht mehr die „Rote Arbeitsmarktlaterne“.

Verantwortlich
für den Inhalt:

Sebastian Krohne

HAUS DER WIRTSCHAFT
Am Schillertheater 2
10625 Berlin

Tel.: +49 (0)30 310 05 - 124
Fax: +49 (0)30 310 05 - 240
www.uvb-online.de

Arbeitsmarktbericht

Beschäftigung und Arbeitslosigkeit in Berlin- Brandenburg im August 2020

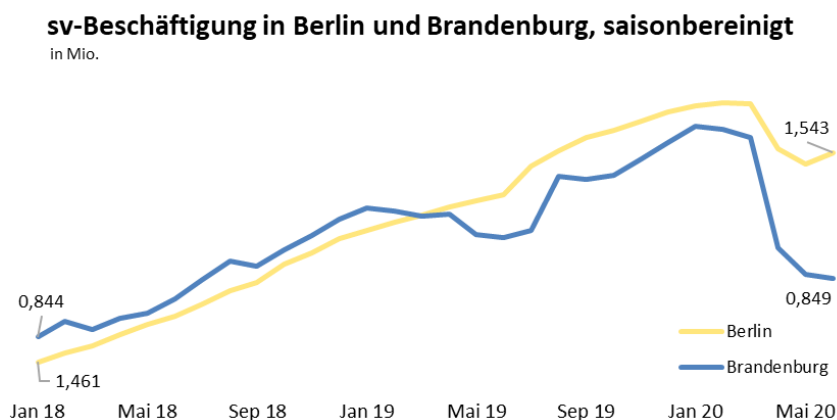
	Berlin	Brandenburg	Region
Arbeitslose	214.300	86.100	300.400
zum Vormonat	-1.000	-1.200	-2.200
zum Vorjahr	58.100	11.100	69.100
saisonbereinigt	-3.000	-2.000	-5.000
ALO-Quote	10,7%	6,4%	9%
sv-Beschäftigte	1.539.800	849.000	2.388.800
zum Vorjahr	+11.900	-5.200	+6.724
zum Vorjahr	+0,8%	-0,6%	+0,3%

Anzahl Arbeitslose nach Merkmalen / Anteil			
SGB II	139.000 / 64,7%	52.500 / 61,0%	191.100 / 63,6%
SGB III	75.500 / 35,3%	33.500 / 39,0%	109.200 / 36,4%
Langzeitarbeitslose	51.000 / 23,9%	20.000 / 26,4%	71.200 / 24,5%
Helferniveau	99.000 / 46,3%	40.000 / 46,7%	139.400 / 46,4%

1. Die Beschäftigungssituation in Berlin-Brandenburg

Die Zahl der sozialversicherungspflichtig Beschäftigten ist im Juni zum Vormonat wieder leicht steigend: In der Region sind etwa 2.100 Personen mehr in Beschäftigung. Dieses Wachstum trägt im Juni aber allein Berlin mit +2.200, während die Beschäftigung in Brandenburg leicht sinkt (-100).

Im Vergleich zum Juni 2019 ist die Entwicklung in Berlin mit +11.900 / +0,8% gerade noch schwach positiv, in Brandenburg weiter rückläufig (-5.200 / -0,6%).



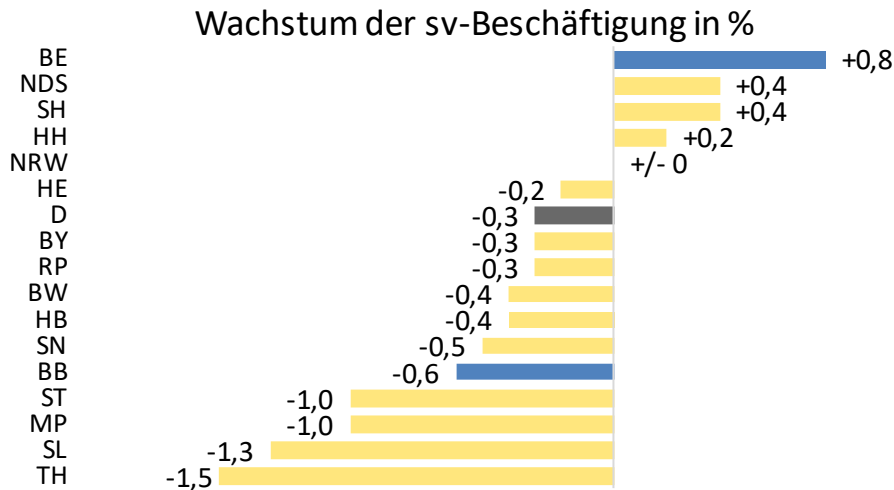
Verantwortlich
für den Inhalt:

Sebastian Krohne

HAUS DER WIRTSCHAFT
Am Schillertheater 2
10625 Berlin

Tel.: +49 (0)30 310 05 - 124
Fax: +49 (0)30 310 05 - 240
www.uvb-online.de

Berlin ist eines von nur noch vier Bundesländern, in denen die sozialversicherungspflichtige Beschäftigung gegenüber dem Vorjahresmonat einen positiven Trend aufzeigt. Berlin liegt hier mit 0,8% deutlich an der Spitze. Brandenburg liegt mit -0,6% an letzter Stelle einer zweiten Gruppe von Bundesländern mit leichten Rückgängen, liegt aber unter den ostdeutschen Bundesländern knapp hinter Sachsen weiter an zweiter Stelle.

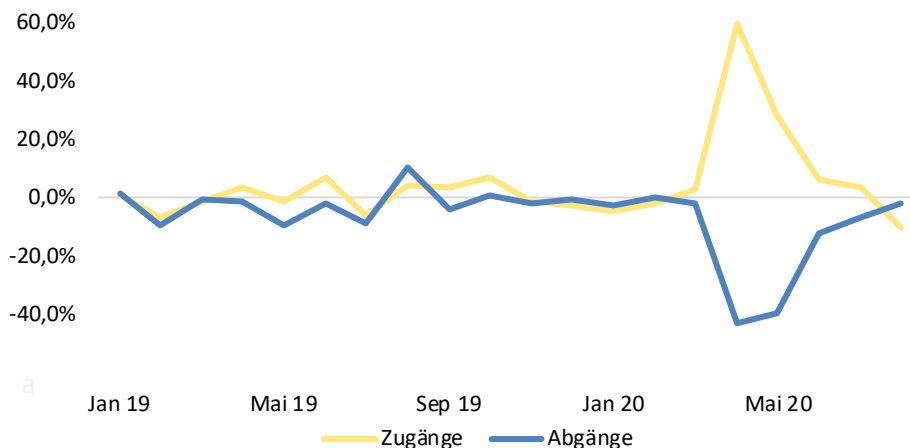


Zu- und Abgänge aus Erwerbstätigkeit

Seit Januar haben 187.000 Personen ihre Beschäftigung verloren, 16.500 mehr (+9,7%) als im Vorjahreszeitraum. Gleichzeitig haben 128.000 Arbeitslose den Einstieg direkt in eine Beschäftigung geschafft, 22.000 weniger (-14,7%) als im Vorjahr.

Die direkten Übergänge aus einer Erwerbstätigkeit in Arbeitslosigkeit (gelbe Kurve) sind nach hohen Zahlen im April deutlich zurückgegangen und liegen rund 10% unter Vorjahresniveau. Die Zahl erfolgreicher Wiedereingliederungen direkt aus der Arbeitslosigkeit in eine Erwerbstätigkeit (blaue Kurve) ist nach starken Rückgängen im April und Mai wieder nahezu auf Vorjahresniveau.

Erwerbstätigkeit: Zu- und Abgänge in Arbeitslosigkeit



Verantwortlich
für den Inhalt:

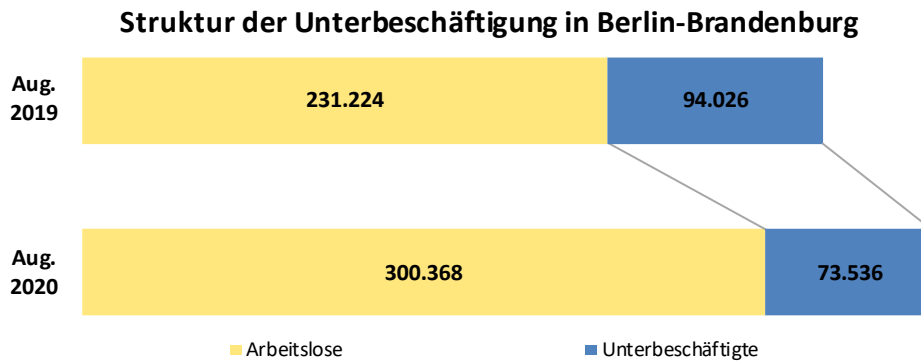
Sebastian Krohne

HAUS DER WIRTSCHAFT
Am Schillertheater 2
10625 Berlin

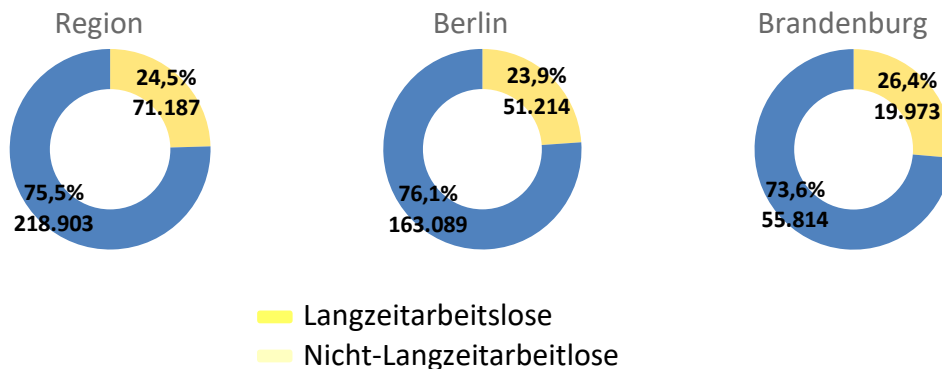
Tel.: +49 (0)30 310 05 - 124
Fax: +49 (0)30 310 05 - 240
www.uvb-online.de

2. Unterbeschäftigung und Arbeitslosigkeit

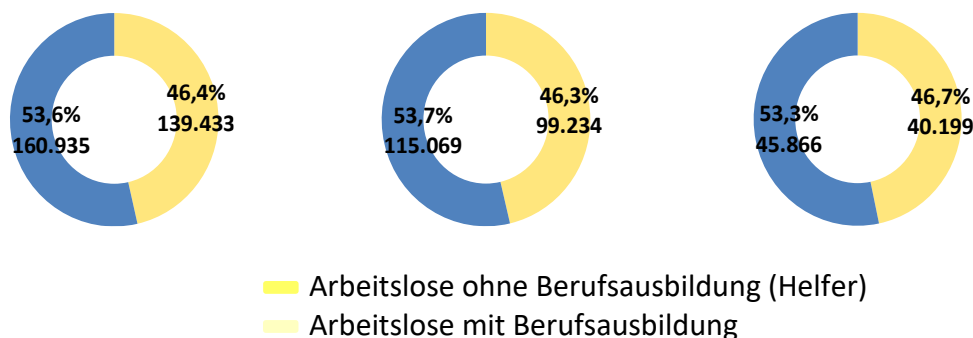
Im August 2020 sind in der Region Berlin-Brandenburg 373.904 Personen unterbeschäftigt, 48.654 (15,0%) mehr als im Vorjahr. 73.536 Personen (inklusive Kurzarbeiter) wurden durch Maßnahmen des SGB II und SGB III gefördert.



24,5% (71.187 Personen) aller Arbeitslosen in der Region sind Langzeitarbeitslose. In Berlin ist der Anteil der Langzeitarbeitslosen etwas niedriger, in Brandenburg höher.



46,4% (139.433) der Arbeitslosen in der Region besitzen keine berufliche Qualifikation (Helferniveau). Der Anteil Geringqualifizierter liegt Berlin und Brandenburg nahezu auf dem gleichen Niveau.



Verantwortlich
für den Inhalt:

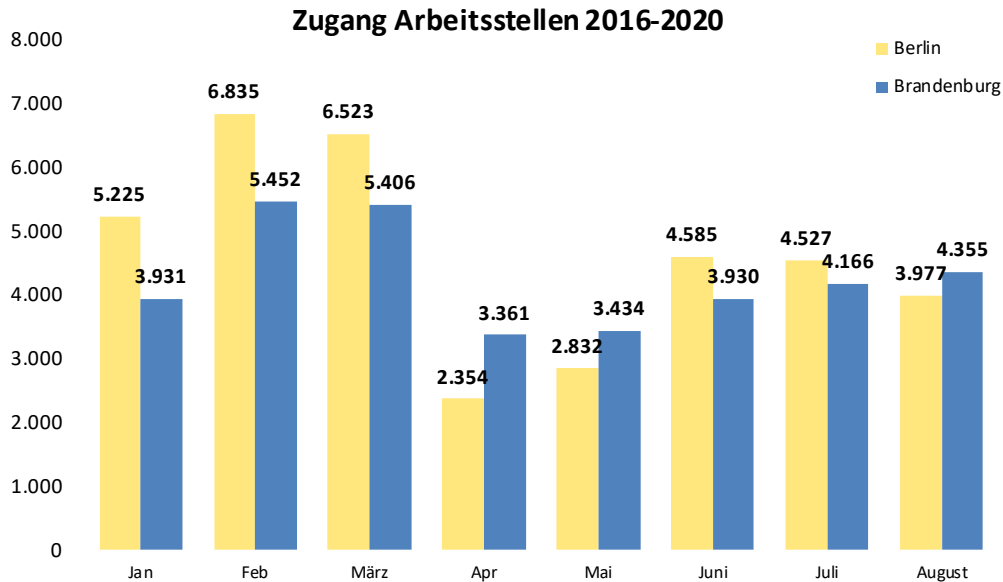
Sebastian Krohne

HAUS DER WIRTSCHAFT
Am Schillertheater 2
10625 Berlin

Tel.: +49 (0)30 310 05 - 124
Fax: +49 (0)30 310 05 - 240
www.uvb-online.de

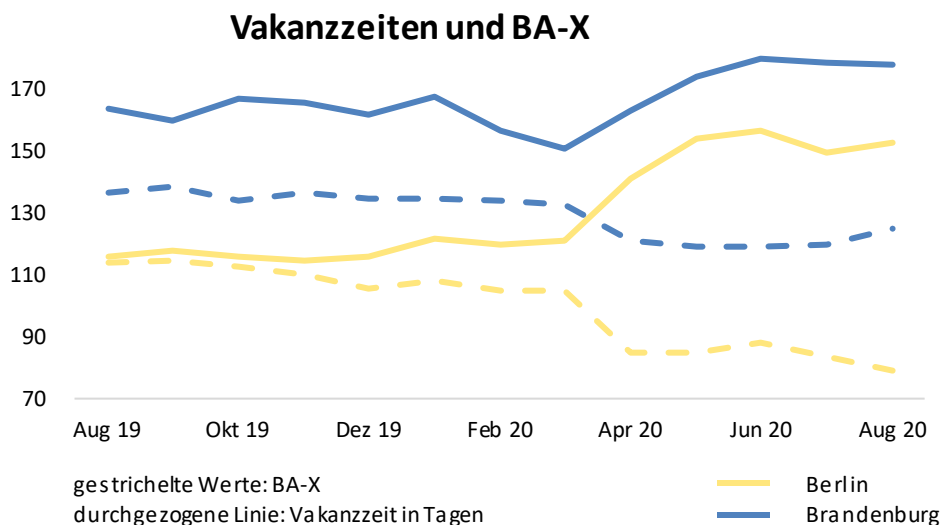
3. Zugang an Arbeitsstellen

Die Anzahl bei der Bundesagentur gemeldeter Stellen hat sich auf dem Niveau der Vormonate stabilisiert, ist im Vorjahresvergleich aber noch weiter rückläufig. In Berlin wurden 3.977 Stellen gemeldet, (-2.497 zum Vorjahr / -550 zum Vormonat), in Brandenburg 4.355 (+5 zum Vorjahr / +189 zum Vormonat)



Der Bestand offener Stellen bleibt in Brandenburg stabil, in Berlin ist der Bestand noch leicht rückläufig. Das Niveau liegt in Brandenburg 3.012 / 12,6% unter dem des Vorjahres, in Berlin 7.935 / 29,3% unter Vorjahr.

Die Vakanzzeiten bei der Besetzung gemeldeter, offener Stellen und die Fachkräftenachfrage BA-X haben sich auf dem Niveau der Vormonate stabilisiert. In Brandenburg ist die Fachkräftenachfrage zuletzt wieder leicht steigend.



7.320 (18,3%) der offenen Stellen sind für Helfer ohne berufliche Qualifikation geeignet (Berlin 3.465 / 18,1%, Brandenburg 3.855 / 18,4%).

Verantwortlich
für den Inhalt:

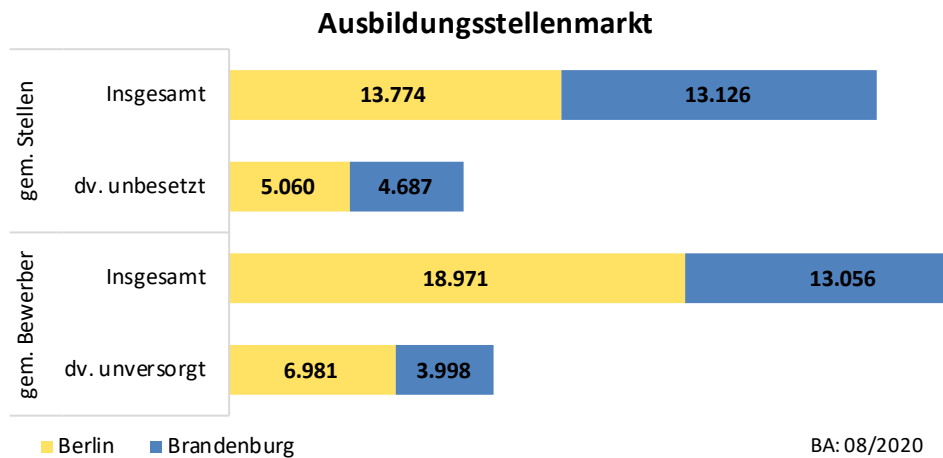
Sebastian Krohne

HAUS DER WIRTSCHAFT
Am Schillertheater 2
10625 Berlin

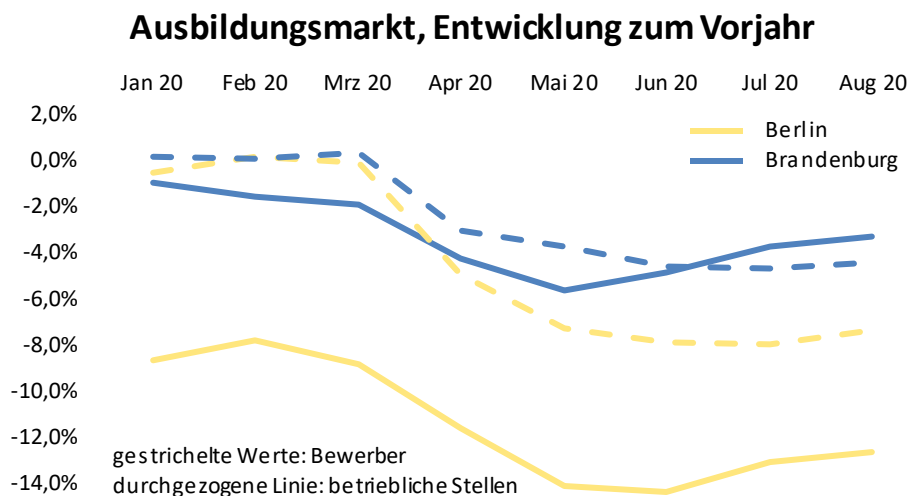
Tel.: +49 (0)30 310 05 - 124
Fax: +49 (0)30 310 05 - 240
www.uvb-online.de

4. Ausbildung

Für den Ausbildungsbeginn im Herbst 2020 wurden bis August 26.900 betriebliche Ausbildungsplätze und 32.027 Bewerber mit Ausbildungsreife gemeldet. Immer noch sind 9.747 betriebliche Plätze unbesetzt und 10.979 Bewerber unversorgt. Die verstärkte Akquise von betrieblichen Ausbildungsstellen und Ausbildungsbewerbern in den letzten Monaten war erfolgreich. Dennoch sind weiter rund 9.800 Stellen unbesetzt (Berlin 5.060 / Brandenburg 4.687) und 11.000 Bewerber unversorgt (Berlin 6.981 / Brandenburg 3.998).



Es ist im August weiter gelungen die Differenz auf dem Ausbildungsmarkt gegenüber dem Vorjahr aufzuholen, wenngleich die Aufholjagd etwas an Schwung verloren hat. Der Differenz der betrieblichen Angebote ist weiter rückläufig, der positive Trend der jüngsten Monate setzt sich hier fort. Nach der Sommerpause ist eine Trendumkehr auch auf Seiten der Bewerber erreicht. Der Nachvermittlung kommt in diesem Jahr dennoch eine bedeutende Rolle zu.



Verantwortlich
für den Inhalt:

Sebastian Krohne

HAUS DER WIRTSCHAFT
Am Schillertheater 2
10625 Berlin

Tel.: +49 (0)30 310 05 - 124
Fax: +49 (0)30 310 05 - 240
www.uvb-online.de

5. Die Situation auf dem Arbeitsmarkt im August 2020

Die Zahl der Arbeitslosen in Berlin-Brandenburg sinkt im August um 2.241 Personen auf 300.368. Das sind 69.144 Personen mehr als vor einem Jahr. Die Arbeitslosenquote sinkt um 0,1%-Punkte auf 9,0% und liegt damit 2 Prozentpunkte über dem Wert des Vorjahresmonats.

Mit arbeitsmarktpolitischen Instrumenten wurden 73.536 Personen gefördert, 3.507 weniger als im Vormonat. 109.243 (36,4%) der Arbeitslosen sind dem SGB III, 191.125 (63,6%) dem SGB III zugeordnet.

	Berlin		Brandenburg		Region	
	Aug. 2020	Veränderung ggü. Vorjahr	Aug. 2020	Veränderung ggü. Vorjahr	Aug. 2020	Veränderung ggü. Vorjahr
Arbeitslose	214.303	37,2%	86.065	14,8%	300.368	29,9%
davon im SGB III	75.720	+70,1%	33.523	+42,1%	109.243	+60,4%
davon im SGB II	138.583	24,0%	52.542	2,3%	191.125	17,2%
davon Ausländer	77.854	+47,5%	11.377	+23,3%	89.231	+43,9%
Arbeitslosenquote ^{1*}	10,7	+2,7	6,4	+0,8	9,0	+2,0
Arbeitslosenquote ^{2*}	12,4	+3,2	7,1	+0,9	10,2	+2,2
Darunter:						
Männer	11,3	+2,9	7,0	+1,0	9,6	+2,1
Frauen	10,0	+2,5	5,9	+0,7	8,4	+1,9
unter 25 Jahren	11,5	+2,5	8,2	+1,3	10,3	+2,5
Ausländer	20,9	+5,3	19,0	+2,2	10,2	+2,2
unbesetzte Arbeitsstellen ³	19.172	-29,3%	20.924	-12,6%	40.096	-21,4%
Arbeitsmarktpol. Maßnahmen	45.967	-22,3%	27.569	-21,0%	73.536	-21,8%
Aktivierung und Eingliederung	7.176	-12,1%	666	-17,5%	2.823	-13,5%
Weiterbildung (FbW) ⁵	9.535	-17,4%	3.494	-15,8%	13.029	-17,0%
Arbeitsgelegenheiten	3.450	-44,8%	3.729	-22,7%	7.179	-35,2%
FAV ⁴	269	-75,2%	15	-79,5%	284	-75,5%
Aufnahme einer Erwerbstätigkeit ⁶	7.320	-34,1%	3.730	-30,0%	11.050	-32,8%
dv. Eingliederungszuschuss	1.258	-45,5%	2051	-37,8%	3309	-41,0%
dv. Gründungszuschuss	904	-27,7%	366	-19,9%	1270	-25,6%
Teilhabechancengesetz 16i	4.921	+92,2%	1.309	+36,6%	6.230	+77,1%
Teilhabechancengesetz 16e	745	+155,1%	472	+71,6%	1.217	+114,6%
Ausbildungsbewerber	18.971	-7,3%	13.056	-4,4%	32.027	-6,1%
davon Flüchtlinge	2.157	-12,1%	666	-17,5%	2.823	-13,5%
betr. Ausbildungsstellen	13.774	-12,7%	13.126	-3,3%	26.900	-11,3%
a ußerbetriebl. Ausbildung	252	+0,1%	211	+0,1%	463	+0,1%
Berufseinstiegsbegleitung	1.050	-50,5%	941	-47,3%	1.991	-49,0%
BvB ⁷	538	+14,2%	299	+2,4%	837	+9,7%
Einstiegsqualifizierung	151	-14,7%	214	-18,9%	365	-17,2%
Assistierte Ausbildung	199	-23,2%	328	-19,0%	527	-20,6%
Ausbildungsbegleitende Hilfen	575	+22,9%	696	+3,9%	1.271	+11,7%
Regelungen für Ältere (§53a SGB II)	6.320	-9,6%	5.185	-19,9%	11.505	-14,6%
Personen in Kurzarbeit ⁸	2.950	+57,7%	3.886	-9,0%	6.836	+11,3%

Quelle: Regionaldirektion Berlin-Brandenburg; ¹ auf Basis aller zivilen Erwerbspersonen; ² auf Basis der abhängigen zivilen Erwerbspersonen; * Veränderung in Prozentpunkten; ³ ungeforderte Stellen, ohne Arbeitsgelegenheiten, soz. Teilhabe; ⁴ Förderung von Arbeitsverhältnissen; ⁵ ohne Reha; ⁶ Eingliederungszuschuss, Gründungszuschuss, Einstiegsgeld etc.; ⁷ berufsvorbereitende Bildungsmaßnahmen; ⁸ realisierte Kurzarbeit (Vollzeitäquivalente), Datenstand sechs Monate zurück








Verantwortlich
für den Inhalt:

Sebastian Krohne

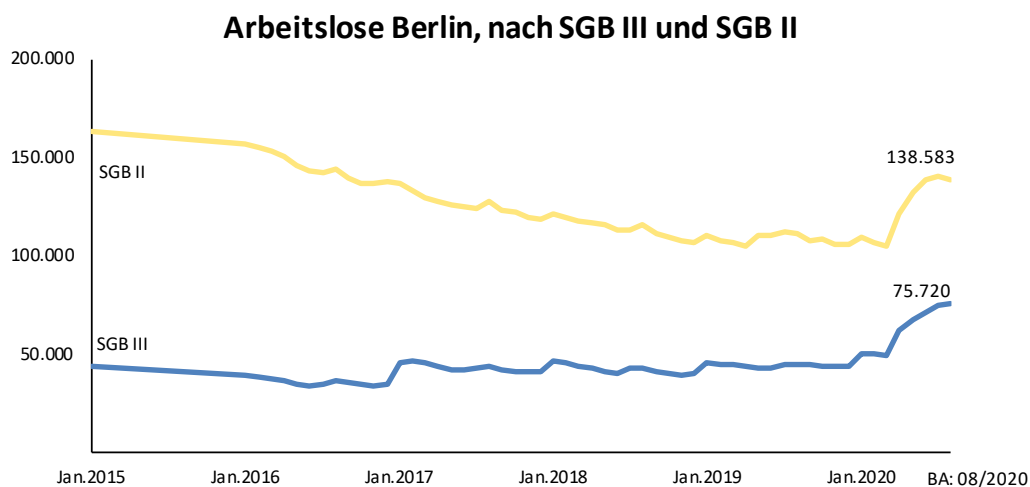
HAUS DER WIRTSCHAFT
Am Schillertheater 2
10625 Berlin

Tel.: +49 (0)30 310 05 - 124
Fax: +49 (0)30 310 05 - 240
www.uvb-online.de

6. Arbeitslosigkeit in Berlin

		ggü. Vormonat	ggü. Vorjahr
Arbeitslosigkeit	 214.303	-1.002	+58.055
Arbeitslosenquote	 10,7%	-0,1%-Punkte	+2,7%-Punkte
Teilnehmer an arbeitsmarktpolitische Maßnahmen	 45.967	-1.299	
Arbeitslose Jugendliche (u25)	 18.687	-202	+5.692
Gemeldete Arbeitsstellen	 3.977 neu gemeldet 19.172 Bestand - davon 3.465/ 18,1% auf Helferniveau		-2.497 -7.935
Ausbildungsmarkt	 13.774 Stellen  18.971 Bewerber		-12,7% -7,3%

Die Arbeitslosigkeit in Berlin steigt im SGB III weiter an. Im SGB II bleibt die Arbeitslosigkeit stabil auf dem Niveau der Vormonate.










Verantwortlich
für den Inhalt:

Sebastian Krohne

HAUS DER WIRTSCHAFT
Am Schillertheater 2
10625 Berlin

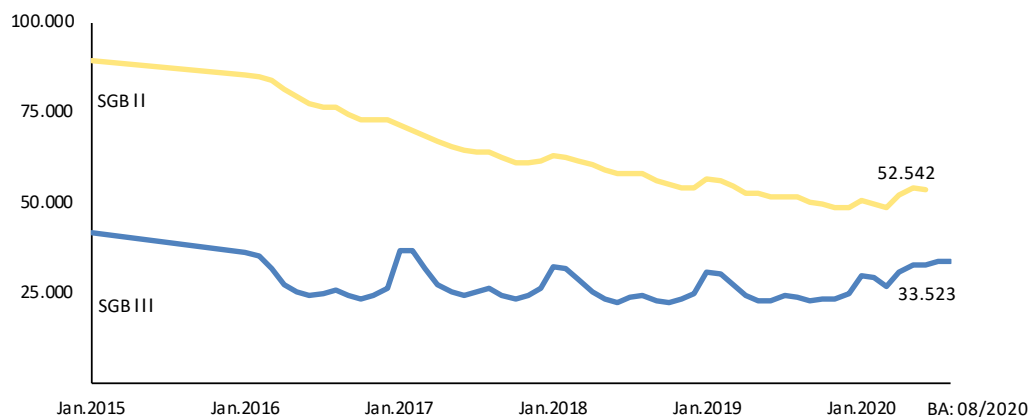
Tel.: +49 (0)30 310 05 - 124
Fax: +49 (0)30 310 05 - 240
www.uvb-online.de

7. Arbeitslosigkeit in Brandenburg

		ggü. Vormonat	ggü. Vorjahr
Arbeitslosigkeit	 86.065	-1.239	+11.089
Arbeitslosenquote	 6,4%	+/-0,1%-Punkte	+0,8%-Punkte
Teilnehmer an arbeitsmarktpolitischen Maßnahmen	 27.569	-2.208	
Arbeitslose Jugendliche (u25)	 7.874	+04	+1.770
Gemeldete Arbeitsstellen	 4.355 neu gemeldet 20.924 Bestand - davon 3.855 / 18,4% auf Helferniveau		+5 -3.012
Ausbildungsmarkt	 13.126 Stellen  13.056 Bewerber		-3,3% -4,4%

Die Arbeitslosigkeit in Brandenburg bleibt im SGB II und SGB III stabil auf dem Niveau der Vormonate. Der Trend am aktuellen Rand ist sowohl im SGB II als auch im SGB III leicht rückläufig.

Arbeitslose Brandenburg, nach SGB III und SGB II



Verantwortlich
für den Inhalt:

Sebastian Krohne

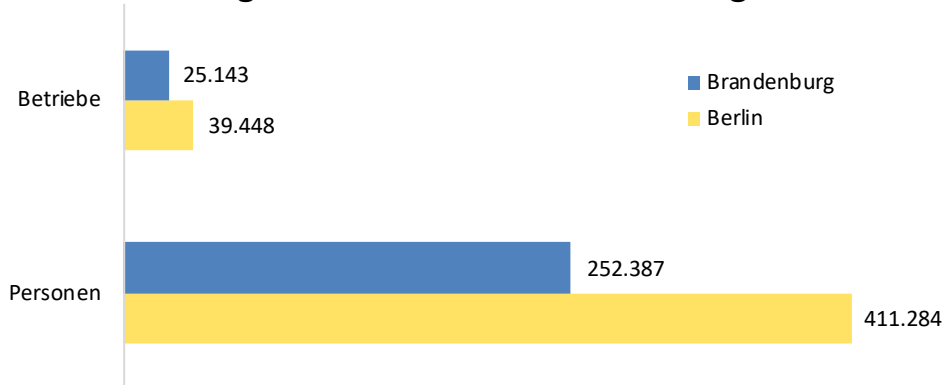
HAUS DER WIRTSCHAFT
Am Schillertheater 2
10625 Berlin

Tel.: +49 (0)30 310 05 - 124
Fax: +49 (0)30 310 05 - 240
www.uvb-online.de

8. Kurzarbeit

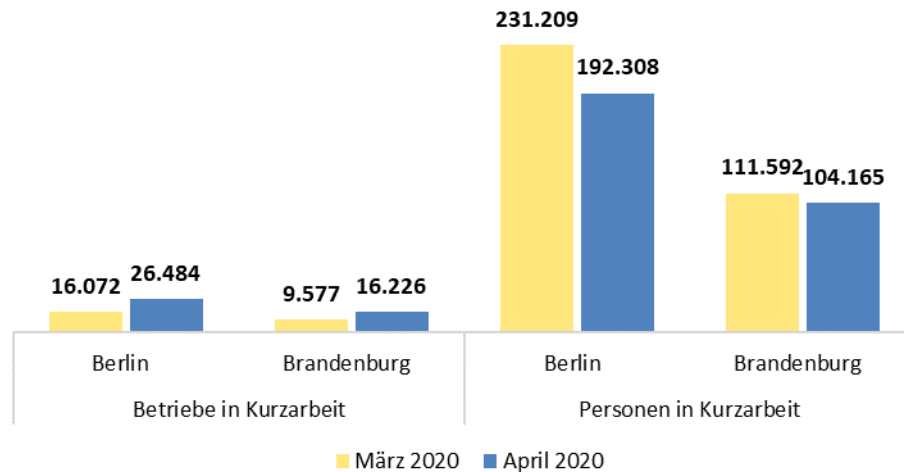
Seit Jahresbeginn haben in der Region 64.591 Betriebe Kurzarbeit angezeigt (Berlin 39.448, Brandenburg 25.143), davon 503 im August. Die Zahl neuer Anzeigen bleibt damit auf sehr niedrigem Niveau. In den Anzeigen sind 663.671 betroffene Beschäftigte benannt (Berlin 411.284, Brandenburg 252.387), rund 5.000 mehr als im Vormonat.

Anzeigen zur Kurzarbeit seit Jahresbeginn



Die realisierte Kurzarbeit ist nach der aktuellen Hochrechnung im Mai gegenüber April bereits wieder rückläufig. In Berlin waren im Mai 192.308 Personen in Kurzarbeit, in Brandenburg 104.165. Die Zahl der betroffenen Betriebe ist allerdings deutlich gestiegen (Berlin 26.484, Brandenburg 16.226).

realisierte Kurzarbeit (Hochrechnung)



gesehen:

genehmigt:

Verantwortlich
für den Inhalt:

Sebastian Krohne

HAUS DER WIRTSCHAFT
Am Schillertheater 2
10625 Berlin

Tel.: +49 (0)30 310 05 - 124
Fax: +49 (0)30 310 05 - 240
www.uvb-online.de