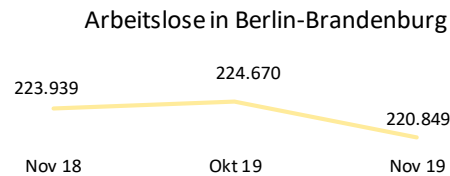


Arbeitsmarktticker

Beschäftigung und Arbeitsmarkt in Berlin-Brandenburg im November 2019

In der Region Berlin-Brandenburg gibt es im November 2019 220.800 Arbeitslose, 3.800 weniger als im Vormonat. Saisonbereinigt sinkt die Zahl der Arbeitslosen um 1.000. Die Arbeitslosenquote liegt bei 6,7%.

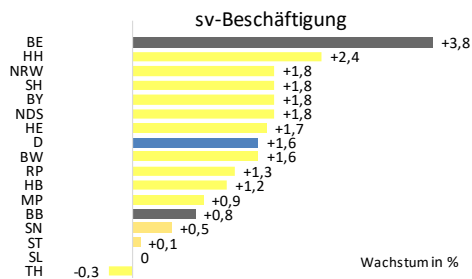


Christian Amsinck, Hauptgeschäftsführer der Unternehmensverbände Berlin-Brandenburg (UVB), kommentiert die Zahlen:

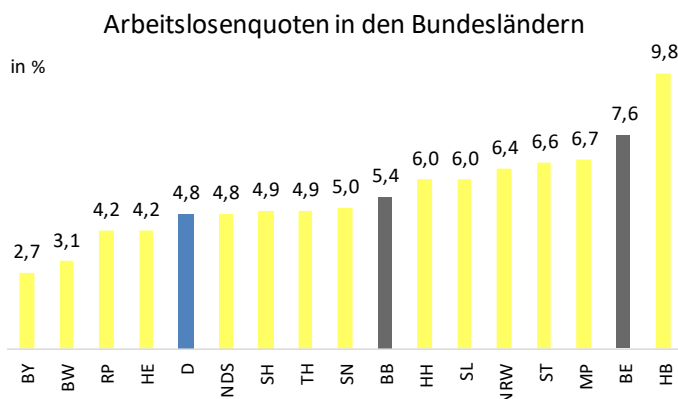
„Die Arbeitsmarkt in Berlin ist im Wandel. Besonders betroffen sind weniger qualifizierte Menschen. Die Unternehmen suchen zugleich gut ausgebildete Fachkräfte. Die Ausbildung und Qualifizierung der Beschäftigten steht angesichts des Strukturwandels weiterhin ganz oben.

Brandenburg verzeichnet die niedrigste je gemessene Arbeitslosigkeit, gleichzeitig die Beschäftigung auf den höchsten Wert seit 1998. Die Knappheit an Arbeitnehmern ist weiterhin groß. Die Konjunkturschwäche hält aber an. Dies zeigen die zunehmende Kurzarbeit und abnehmende Dynamik in der Zeitarbeit.“

Die Zahl sozialversicherungspflichtig Beschäftigter steigt im November um 2,7% bzw. 64.000 auf 2.424.700. Damit liegt Berlin-Brandenburg 1,1%-Punkte über dem deutschen Durchschnitt. Berlin liegt mit +3,8% an der Spitze der Bundesländer.



Bei der Bundesagentur für Arbeit wurden im November 10.801 neue offene Stellen in Berlin-Brandenburg gemeldet, rund 2.800 weniger als im Vorjahresmonat. Insgesamt sind in der Region aktuell rund 48.900 Stellen unbesetzt.



Verantwortlich
für den Inhalt:

Sebastian Krohne

HAUS DER WIRTSCHAFT
Am Schillertheater 2
10625 Berlin

Tel.: +49 (0)30 310 05 - 124
Fax: +49 (0)30 310 05 - 240
www.uvb-online.de

Arbeitsmarktbericht

Beschäftigung und Arbeitsmarkt in Berlin-Brandenburg im November 2019

	Berlin	Brandenburg	Region
Arbeitslose	148.800	72.100	220.800
Quote	7,6%	5,4%	6,7%
zum Vormonat	-3.500	-300	-3.800
zum Vorjahr	+2.100	-5.200	-3.100
saisonbereinigt	-2.000	-1.000	-3.000

Region Berlin-Brandenburg

Arbeitslose nach Merkmalen		
SGB II	66.600	30,2%
SGB III	154.300	69,8%
Langzeitarbeitslose	64.100	29,0%
Helferniveau	100.200	45,4%
u25	17.700	8,0%
Offene Stellen	48.900	
davon auf Helferniveau	10.300	21,0%

	Berlin	Brandenburg
soz. vers. Beschäftigte	+57.300	+6.800
	+3,8%	+0,8%
BA-X	257	241
	-6	+4
Vakanz	116	167
	-2	+7

Im Vergleich der Bundesländer wächst die sozialversicherungspflichtige Beschäftigung in Berlin am stärksten, Brandenburg liegt hinter Mecklenburg-Vorpommern an zweiter Stelle aller ostdeutschen Länder.

Berlin liegt

- mit einer Arbeitslosenquote von 7,6% hinter Sachsen-Anhalt mit 6,6% und Mecklenburg-Vorpommern mit 6,7%, aber vor Bremen mit 9,8%,
- und hat mit einer vorläufigen Unterbeschäftigungsquote von 10,8% hinter Sachsen-Anhalt mit 10,0% und Mecklenburg-Vorpommern mit 9,4%, aber vor Bremen mit 13,4% seit 52 Monaten in Folge nicht mehr die „Rote Arbeitsmarktlaterne“.

Verantwortlich
für den Inhalt:

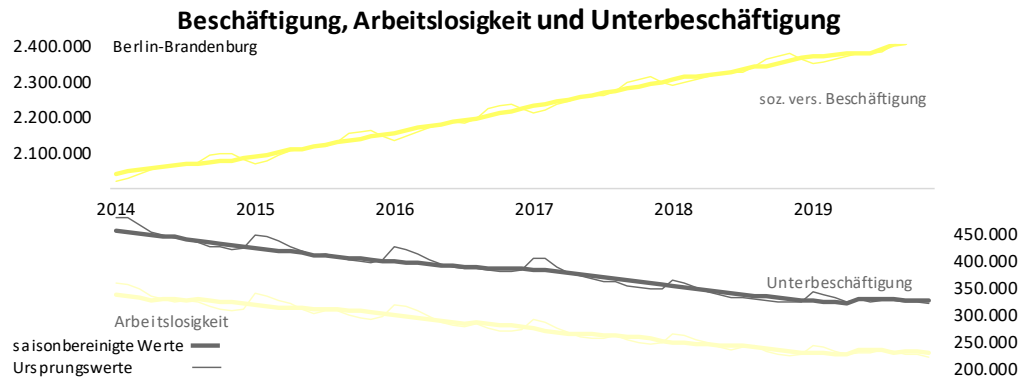
Sebastian Krohne

HAUS DER WIRTSCHAFT
Am Schillertheater 2
10625 Berlin

Tel.: +49 (0)30 310 05 - 124
Fax: +49 (0)30 310 05 - 240
www.uvb-online.de

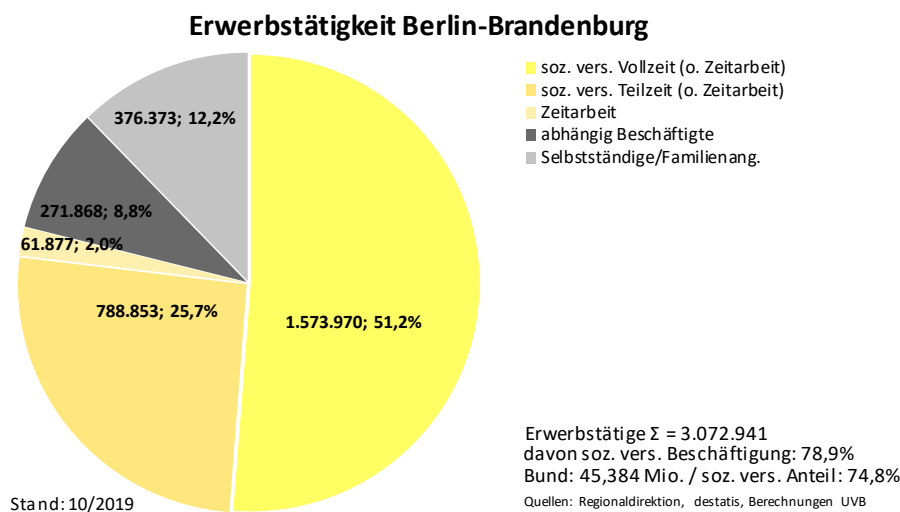
1. Die Beschäftigungssituation

Die sozialversicherungspflichtige Beschäftigung in Berlin-Brandenburg wächst seit 2005 stärker (+41,5%) als in Deutschland insgesamt (+30,2%). Im Vergleich zum Vorjahr wächst sie um 2,7%.



Gegenüber dem Vorjahresmonat steigt die Zahl sozialversicherungspflichtig Beschäftigter saisonbereinigt um 63.800 Personen (+2,7%). Die Zahl der Unterbeschäftigten sank um 4.100 Personen (-1,2%), die der Arbeitslosen sank um 3.000 (-1,3%).

In der Region sind 3,073 Mio. Personen erwerbstätig. Davon sind 2.424.700¹ sozialversicherungspflichtig Beschäftigte (Voll- und Teilzeitbeschäftigte zuzüglich Zeitarbeit), knapp 272.000¹ abhängig Erwerbstätige (26.000¹ Beamte, 228.000¹ ausschließlich geringfügig entlohnte Beschäftigte, sowie 16.689² Personen in öffentlich geförderter Beschäftigung und 1.673² geförderte Selbstständige) und weitere 376.000² Selbstständige und mithelfende Familienangehörige. Der Anteil sozialversicherungspflichtiger Beschäftigung liegt mit 78,9% über dem Bundesdurchschnitt von 75,0%.



Verantwortlich
für den Inhalt:

Sebastian Krohne

HAUS DER WIRTSCHAFT
Am Schillertheater 2
10625 Berlin


Tel.: +49 (0)30 310 05 - 124
Fax: +49 (0)30 310 05 - 240
www.uvb-online.de

¹ Stand September 2019
² Stand November 2019

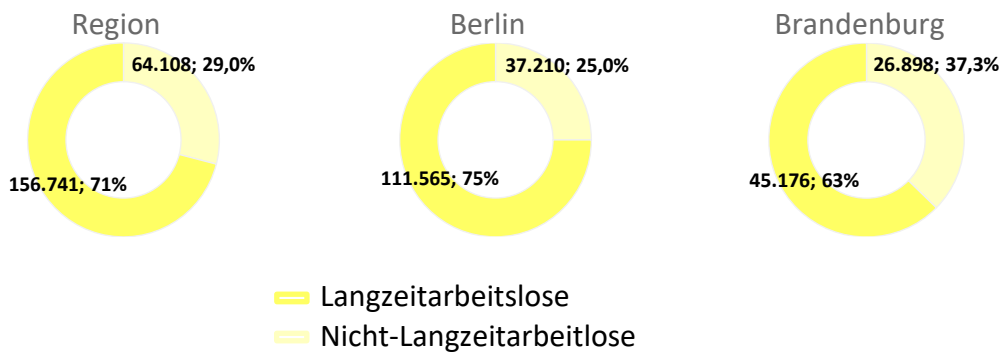
2. Unterbeschäftigung und Arbeitslosigkeit

Im November 2019 sind in der Region Berlin-Brandenburg 320.866 Personen unterbeschäftigt, 2.270 (+2,3%) mehr als im Vorjahr. 100.017 Personen (inklusive Kurzarbeiter) wurden durch Maßnahmen des SGB II und SGB III gefördert.

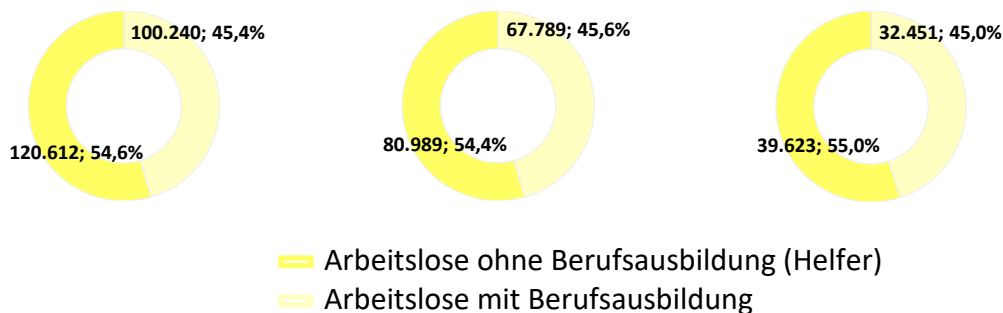
Struktur der Unterbeschäftigung in Berlin-Brandenburg



64.108 Personen in der Region sind langzeitarbeitslos (29,0% aller Arbeitslosen). In Berlin ist der Anteil der Langzeitarbeitslosen etwas niedriger, in Brandenburg deutlich höher.



45,4% (100.240) der Arbeitslosen in der Region besitzen keine berufliche Qualifikation (Helferniveau). Der Anteil Geringqualifizierter ist in Berlin leicht höher, in Brandenburg etwas niedriger.



Verantwortlich
für den Inhalt:

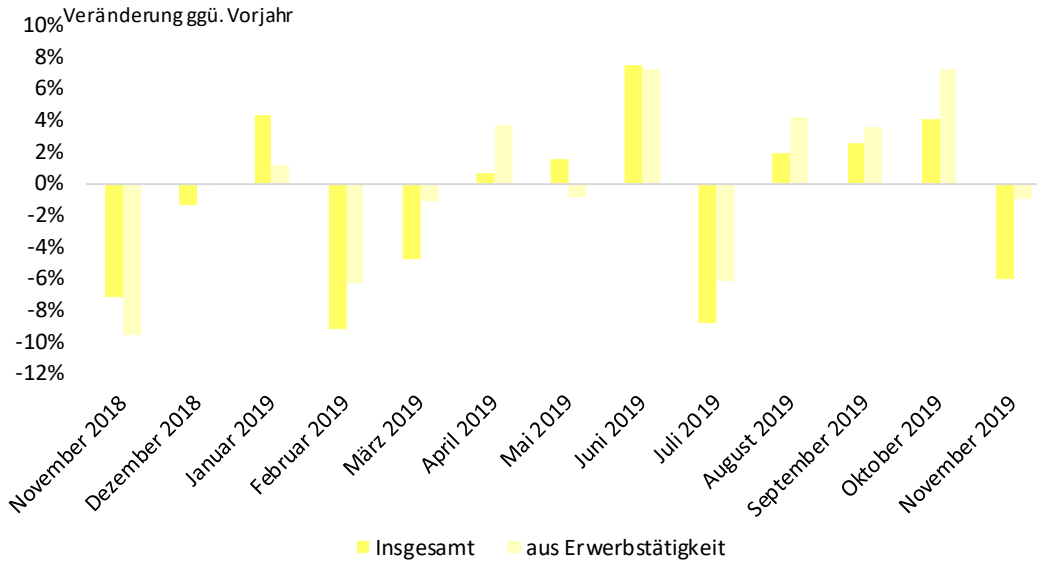
Sebastian Krohne

HAUS DER WIRTSCHAFT
Am Schillertheater 2
10625 Berlin

Tel.: +49 (0)30 310 05 - 124
Fax: +49 (0)30 310 05 - 240
www.uvb-online.de

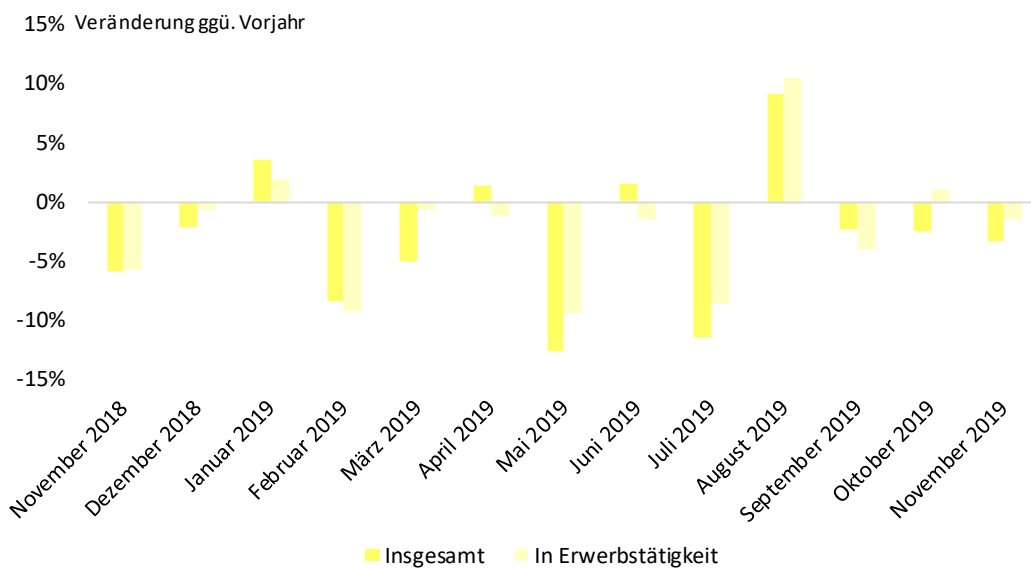
Der Zugang zu Arbeitslosigkeit sank im November gegenüber dem Vorjahresmonat um 6,0%. Der Zugang aus Erwerbstätigkeit sank ebenfalls um 0,9% zu.

Zugang in Arbeitslosigkeit, Region Berlin-Brandenburg



Gegenüber dem Vorjahr sind die Abgänge aus Arbeitslosigkeit um 3,4% gesunken. Die Abgänge in Erwerbstätigkeit sanken ebenfalls um 1,5%.

Abgänge aus Arbeitslosigkeit, Region Berlin-Brandenburg



Verantwortlich
für den Inhalt:

Sebastian Krohne

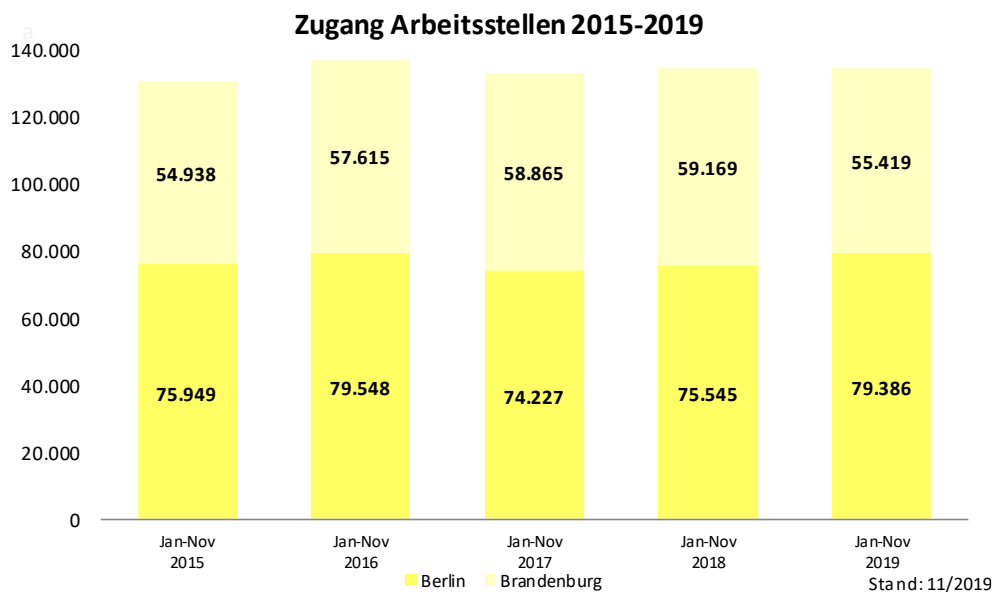
HAUS DER WIRTSCHAFT
Am Schillertheater 2
10625 Berlin

Tel.: +49 (0)30 310 05 - 124
Fax: +49 (0)30 310 05 - 240
www.uvb-online.de

3. Zugang an Arbeitsstellen

Seit Jahresbeginn wurden 134.805 neue Arbeitsstellen gemeldet (91 / 0,1% mehr als im Vorjahreszeitraum), davon 79.386 in Berlin (+3.841 / +5,1%), 55.419 (-3.750 / -6,3%) in Brandenburg. Ende des Monats sind 48.932 offene ungeförnderte Arbeitsstellen registriert (Berlin: 26.386, Brandenburg 22.546).

Nur 10.284 (21,0%) der gemeldeten Stellen sind für Helfer, ohne berufliche Qualifikation, geeignet (Berlin 6.557 / 24,9%, Brandenburg 3.727 / 16,5%).



Verantwortlich
für den Inhalt:

Sebastian Krohne

HAUS DER WIRTSCHAFT
Am Schillertheater 2
10625 Berlin

Tel.: +49 (0)30 310 05 - 124
Fax: +49 (0)30 310 05 - 240
www.uvb-online.de

4. Die Situation auf dem Arbeitsmarkt im November 2019

Die Zahl der Arbeitslosen in Berlin-Brandenburg sank im November um 3.821 Personen auf 220.849. Das sind 3.090 Personen weniger als vor einem Jahr. Im Oktober waren noch 1.777 weniger Menschen arbeitslos als ein Jahr zuvor. Die Arbeitslosenquote sank um 0,1%-Punkte auf 6,7% und liegt damit 0,2%-Punkte unter dem Wert des Vorjahresmonats (Oktobervergleich -0,1%).

Mit arbeitsmarktpolitischen Instrumenten wurden 100.017 Personen gefördert, 881 mehr als im Vormonat. 66.589 (30,2%) der Arbeitslosen sind dem SGB III, 154.260 (69,8%) dem SGB II zugeordnet.

	Berlin		Brandenburg		Region	
	Nov.	Veränderung ggü. Vorjahr	Nov.	Veränderung ggü. Vorjahr	Nov.	Veränderung ggü. Vorjahr
Arbeitslose	148.775	1,4%	72.074	-6,7%	220.849	-1,4%
davon im SGB III	43.280	+10,3%	23.309	+1,2%	66.589	+6,9%
davon im SGB II	105.495	-1,8%	48.765	-10,1%	154.260	-4,6%
davon Ausländer	50.220	+6,1%	9.067	+8,5%	59.287	+6,5%
Arbeitslosenquote ^{1*}	7,6	0	5,4	-0,4	6,7	-0,2
Arbeitslosenquote ^{2*}	8,8	0	6,0	-0,4	7,6	-0,2
Darunter: Männer	8,1	-0,1	5,9	-0,3	7,2	-0,2
Frauen	7,0	0	4,9	-0,5	6,1	-0,2
unter 25 Jahren	7,8	-0,2	6,1	-0,2	7,2	-0,2
Ausländer	14,9	-0,1	16,6	-0,3	15,1	-0,1
unbesetzte Arbeitsstellen ³	26.386	-0,6%	22.546	-3,7%	48.932	-2,0%
Ausbildungsbewerber	21.680	-1,8%	14.197	-3,2%	35.877	-2,4%
davon Flüchtlinge	2.602	+15,7%	831	+9,9%	3.433	+14,3%
betr. Ausbildungsstellen	17.126	+8,2%	14.132	+2,2%	24.559	+5,4%
Maßnahmen Summe:	61.963	+2,4%	38.054	+2,2%	100.017	+2,3%
Arbeitsgelegenheiten	6.448	-5,1%	4.503	+4,4%	10.951	-1,4%
FAV ⁴	834	-59,0%	50	-67,9%	884	-59,6%
Teilhabechancengesetz	3.752	-	1.102	-	4.854	-
Aktivierung und Eingliederung	12.051	+6,7%	6.349	+18,5%	18.400	+10,5%
Weiterbildung (FbW) ⁵	12.287	-0,2%	4.630	-5,4%	16.917	-1,7%
außerbetriebl. Ausbildung	375	-7,4%	312	-12,4%	687	-9,7%
Assistierte Ausbildung	193	-22,8%	447	-12,7%	640	-16,0%
Einstiegsqualifizierung EQ	86	-30,1%	269	-10,3%	355	-16,1%
reguläre Beschäftigung ⁶	11.297	+8,8%	5.423	+8,4%	16.720	+8,6%
dv. Eingliederungszuschluss	2.202	-8,0%	3.215	-13,1%	5.417	-7,2%
davon Gründungszuschluss	1.210	-7,3%	463	+10,5%	1.673	-3,0%
§ 53a,2, SGB II (> 58 Jahre)	6.925	-7,3%	6.462	-5,9%	13.387	-6,7%
Kurzarbeiter, Mai. 2019	619	-7,9%	771	+183,5%	1.390	+47,2%

Quelle: Regionaldirektion Berlin-Brandenburg; ¹ auf Basis aller zivilen Erwerbspersonen; ² auf Basis der abhängigen zivilen Erwerbspersonen; * Veränderung in Prozentpunkten; ³ ungefördernde Stellen, ohne Arbeitsgelegenheiten, soz. Teilhabe; ⁴ Förderung von Arbeitsverhältnissen; ⁵ ohne Reha; ⁶ Eingliederungszuschluss, Gründungszuschluss, Einstiegsgeld etc.






Verantwortlich
für den Inhalt:

Sebastian Krohne

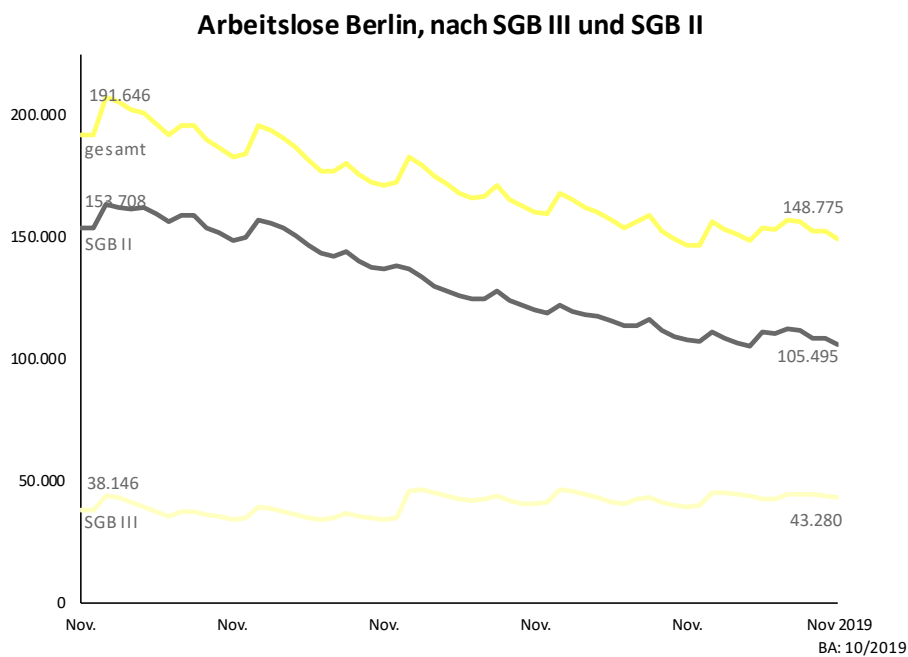
HAUS DER WIRTSCHAFT
Am Schillertheater 2
10625 Berlin

Tel.: +49 (0)30 310 05 - 124
Fax: +49 (0)30 310 05 - 240
www.uvb-online.de

5. Arbeitslosigkeit in Berlin

		ggü. Vormonat	ggü. Vorjahr
Arbeitslosigkeit	 148.775	-3.514	2.105
Arbeitslosenquote	 7,6 %	-0,2%-Punkte	0,0%-Punkte
Teilnehmer an arbeitsmarktpolitische Maßnahmen	 61.963	559	
Arbeitslose Jugendliche	 12.356	-267	226
Gemeldete Arbeitsstellen	 6.210		-2.723

Die Arbeitslosigkeit im SGB III bleibt unverändert stabil und ist im SGB II weiter rückläufig.








Verantwortlich
für den Inhalt:

Sebastian Krohne

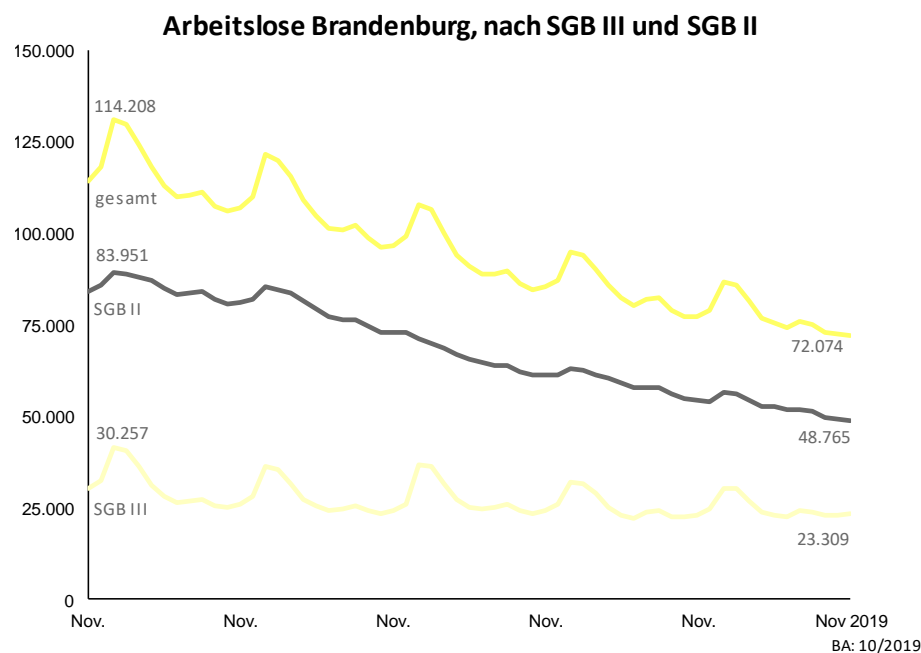
HAUS DER WIRTSCHAFT
Am Schillertheater 2
10625 Berlin

Tel.: +49 (0)30 310 05 - 124
Fax: +49 (0)30 310 05 - 240
www.uvb-online.de

6. Arbeitslosigkeit in Brandenburg

		ggü. Vormonat	ggü. Vorjahr
Arbeitslosigkeit	 72.074	-307	-5.195
Arbeitslosenquote	 5,4 %	0,0%-Punkte	-0,4%-Punkte
Teilnehmer an arbeitsmarktpolitischen Maßnahmen	 38.054	322	
Arbeitslose Jugendliche	 5.337	-84	86
Gemeldete Arbeitsstellen	 4.591		-30

Der Abbau der Arbeitslosigkeit im SGB III stagniert zuletzt, im SGB II bleibt der Trend weiter positiv.



Verantwortlich
für den Inhalt:

Sebastian Krohne

HAUS DER WIRTSCHAFT
Am Schillertheater 2
10625 Berlin

Tel.: +49 (0)30 310 05 - 124
Fax: +49 (0)30 310 05 - 240
www.uvb-online.de